

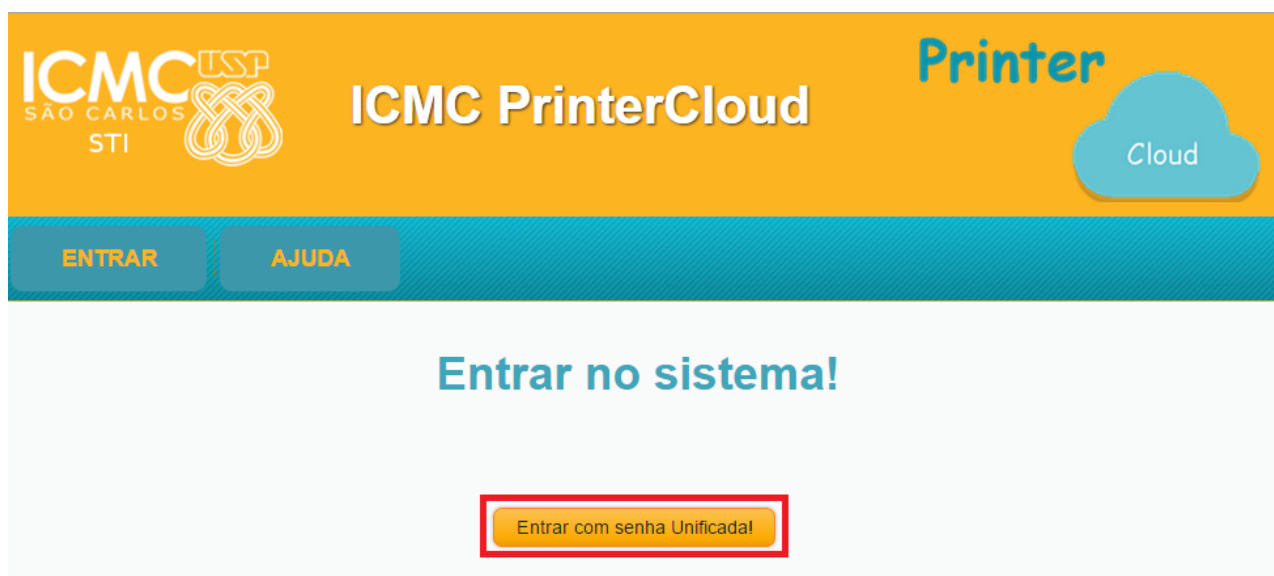
TUTORIAL ICMC PRINTERCLOUD

O ICMC disponibiliza o serviço de impressão através do sistema **ICMC PrinterCloud**.


Para utiliza-lo, acesse a página abaixo utilizando um navegador de internet:

<https://printer.icmc.usp.br>

Efetue a autenticação no site clicando no botão “**Entrar com senha Unificada!**”:



No campo “Usuário”, insira seu **Nº USP** e no campo “Senha” insira a sua **senha unificada** dos sistemas USP (<https://uspdigital.usp.br/>):



Será exibida uma página com a lista de impressoras disponíveis para sua utilização, seguidas de seus respectivos estados de operação. Selecione a impressora desejada:

- gc1 – Impressora da Graduação ICMC - Bloco 1
- gc2 – Impressora da Graduação - Prédio Engenharia de Computação

No campo **“Cópias:”** entre com o número de cópias do documento que deseja imprimir, observando o limite apresentado.

Em **“Páginas:”** você pode especificar páginas específicas do documento que devam ser impressas, sendo que para imprimir o documento inteiro, basta deixar este campo em branco.

No botão **“Escolher arquivo”** você deve selecionar o arquivo PDF que deseja imprimir.

Então basta clicar no botão **“Imprimir”** e acompanhar sua impressão pelo menu **“HISTÓRICO”** presente na barra superior.

Painel de impressão

	Nome	Descrição	Contador	Estado
<input type="radio"/>	anexo3	Impressora Anexo3 / 1º Andar - Prédio Antigo Anexo	●	
<input type="radio"/>	audit	Impressora Audit / Bloco 4 - 1º Andar	●	
<input type="radio"/>	audit2	Impressora Audit2 / Bloco 4 - 1º Andar - Frente videoteca	●	
<input type="radio"/>	gc1	Impressora Campus 1 / Bloco 1 - 1º andar	●	
<input type="radio"/>	gc2	Impressora Campus 2 / EC-002	●	
<input type="radio"/>	pitagoras	Impressora Pitagoras / Bloco 3 antigo - 1º Andar	●	
<input type="radio"/>	printer30	Impressora Printer30 / Bloco 3 - Terreo - Secretarias Departamentos	●	
<input type="radio"/>	printer31	Impressora Printer31 / Bloco 3 - 1º Andar	●	
<input type="radio"/>	printer32	Impressora Printer32 / Bloco 3 - 2º Andar	●	
<input type="radio"/>	printer41	Impressora Printer41 / Bloco 4 - 2º Andar	●	
<input type="radio"/>	printer42	Impressora Printer42 / Bloco 4 - 2º Andar	●	

Cópias: * (máx 10 por vez)

Páginas: * (Formato: 1-4,7,9-12)

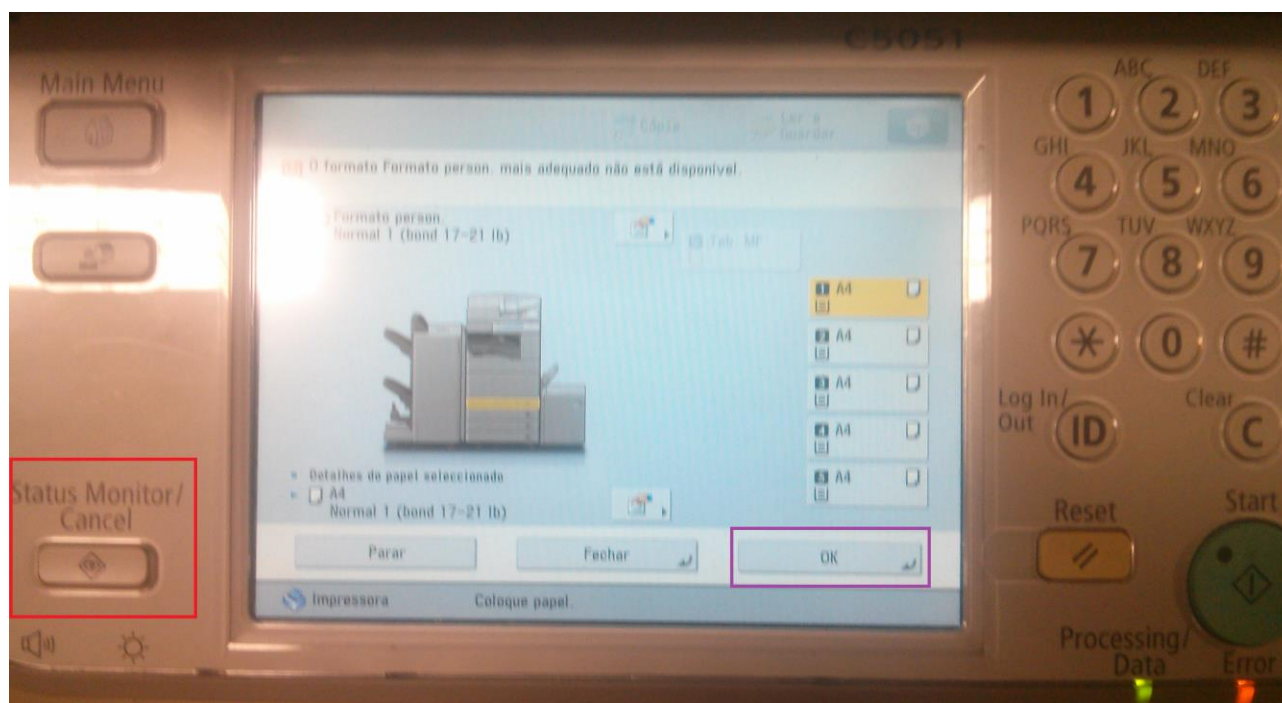
Escolher arquivo Nenhum arquivo selecionado (Tamanho máximo: 10M) / Arquivos permitidos: pdf

O serviço de impressão ICMC PrinterCloud, **suporta apenas arquivos tipo PDF.**

Caso seu arquivo não esteja nesse formato, é necessário gerar um PDF do seu documento utilizando um **criador de PDF** como, por exemplo, o “Foxit Reader PDF Printer”.

Neste caso, esteja atento ao formato de criação do PDF para que seja especificado o **formato A4**, caso contrário a impressora irá exibir um alerta solicitando a confirmação do tipo de papel em seu “display”.

Caso verifique que a indicação “Error” esteja piscando, pressione o botão “Status Monitor / Cancel” e o botão touch escrito “OK”, conforme sinalizado na imagem.



Em caso de dúvidas, sugestões ou reclamações, entre em contato com a STI através de:

E-mail: tecnico@icmc.usp.br

Telefone: **3373-8178**

Sala: **1-111**